



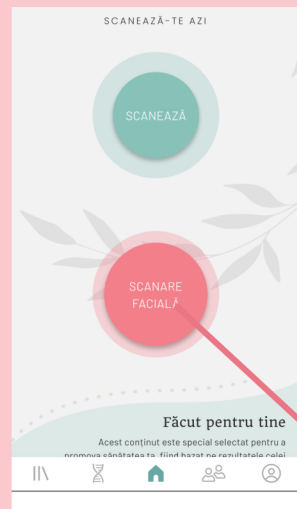
Cum se utilizează iTOVi Face Scan

Bine ați venit la iTOVi Face Scan!
Suntem încântați să vă împărtășim această nouă tehnologie, astfel încât dumneavoastră și clienții dumneavoastră să puteți utiliza funcțiile pentru a vă sprijini călătoria de wellness!

Pasul Unu Înregistrați-vă la iTOVi Face Scan

Sunteți nou la iTOVi?
Descărcați aplicația iTOVi și selectați Cumpărați iTOVi Face Scan astăzi

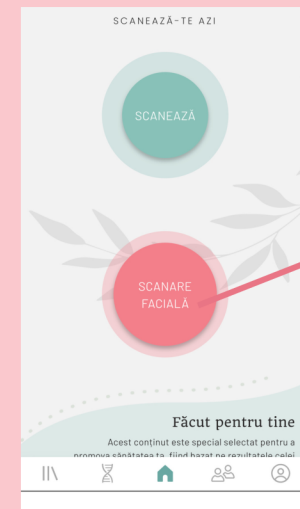
Deja înregistrat la Face Scan?
Treceți la pasul doi



Faceți clic pe Cumpărați acum pentru a adăuga un abonament Face Scan la un cont iTOVi nou sau existent



Pasul Doi Deschideți Face Scan



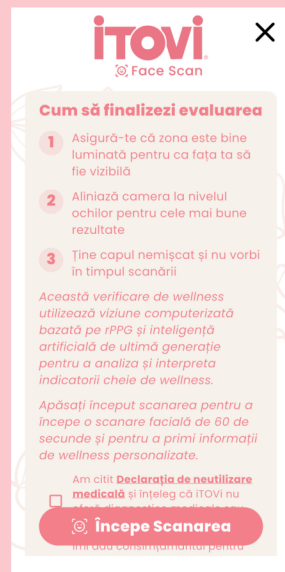
Selectați pe cine doriți să scanați sau creați un client nou pentru scanare




Pasul Trei Consimțământ pentru scanare

Citiți Declarația de non-utilizare medicală și Declarația privind partajarea informațiilor pentru a înțelege că iTOVi Face Scan nu este un dispozitiv medical, nu oferă diagnostice și nu recomandă tratamente pentru nicio afecțiune medicală și pentru a înțelege modul în care iTOVi procesează, stochează și partajează datele derivate din scanarea dumneavoastră. Bifați ambele căsuțe dacă sunteți de acord, apoi veți putea începe scanarea făcând clic pe butonul Porniți scanarea.

Scanarea va începe imediat după apăsarea butonului Porniți scanarea



Pasul Patru Începe scanării



În timpul scanării, veți vedea Calitatea măsurării afișată sub formă de stele în colțul din stânga sus – cu cât sunt mai multe stele, cu atât calitatea este mai bună. Dacă sunteți prea aproape sau prea departe de cameră, va apărea un mesaj care vă va indica să vă poziționați mai bine.

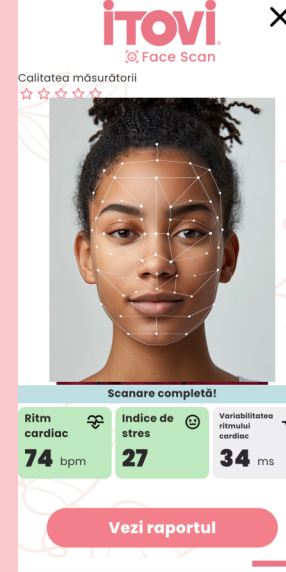
Pe măsură ce scanarea progresează, veți vedea o hartă termică pulsatorie afișată pe fața dumneavoastră în timp ce sunt analizate valorile de wellness.

Bara de progres arată cât de avansată este scanarea.

După câteva secunde, pe durata scanării vor apărea valori în timp real pentru Ritmul cardiac, Indicele de stres și Variabilitatea ritmului cardiac.

Puteți opri scanarea în orice moment înainte de finalizare.

Pasul Cinci Scanare finalizată



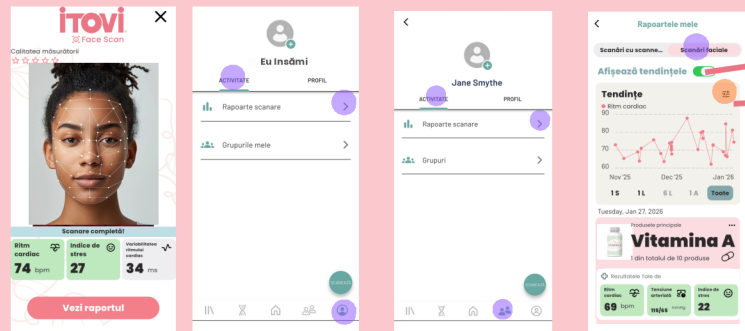
Faceți clic pe Vizualizați raportul pentru a vedea rapoartele de Wellness și Produse



Cum se citesc rapoartele iTOVi Face Scan

iTOVi Face Scan oferă două rapoarte pentru a vă ghida călătoria de wellness!
• Raport de Wellness
• Raport de Produe

Accesarea rapoartelor Face Scan



Faceți clic pe Vizualizați raportul imediat după scanare
Faceți clic pe pictograma Eu. Sub Activitate, faceți clic pe Rapoarte de scanare
Faceți clic pe pictograma Client. Alegeți clientul. Sub Activitate, faceți clic pe Rapoarte de scanare
Selectați fila Face Scan din partea de sus pentru a vedea toate scanările anterioare. Faceți clic pe un Face Scan pentru a-l deschide

Opțiuni de tendință



Tendențele pot fi activate sau dezactivate ca preferință
Puteți schimba metrica făcând clic pe butonul de filtrare (3 linii). Derulați până la metrică și faceți clic pe Salvează pentru a vedea tendința
Schimbați intervalele de timp ale tendințelor făcând clic pe filele de jos (1 săptămână, 1 lună, 6 luni, 1 an sau Toate)

Raport de Wellness

7 Indicatoari principali
Derivați direct din scanarea feței. Apăsați pe fiecare indicator pentru a afla mai multe
Notă: Ocazional, anumite valori pot să nu apară. Acest lucru se poate întâmpla atunci când calitatea scanării sau disponibilitatea datelor nu este suficientă pentru a oferi o perspectivă de wellness fiabilă.

Cele 5 valori din primele două rânduri afișează valoarea estimată în stânga și intervalul normal în dreapta.
În partea de jos sunt afișate produse personalizate pentru aceste valori. Puteți apăsa pe fiecare produs pentru a deschide pagina produsului și a afla mai multe.

Activitatea parasimpatică și variabilitatea ritmului cardiac afișează valorile în partea stângă. Nu există o valoare „normală” pentru acești indicatori, deoarece pot varia semnificativ de la o persoană la alta în funcție de vârstă, sex și factori individuali. Observarea tendințelor în timp și corolaria tipelor cu schimbările din viața dumneavoastră este cea mai bună modalitate de a identifica nivelul ideal pentru dumneavoastră.
Din cauza variațiilor naturale între persoane, nu sunt oferite recomandări de produse pentru acești indicatori.

Ritm cardiac
Urmărește numărul mediu de bătăi ale inimii pe minut pentru a te ajuta să observi tipare legate de echilibrul sistemului nervos și vitalitatea fizică generală.
69 bpm
Interval normal 60-100bpm
Produse pentru acest indicator
Vitamin B-12, Vitamin A, Vitamin E

Activitate parasimpatică
Evidențiază tipare asociate cu odihna, recuperarea și relaxarea, ajutându-te să înțelegi cum reacționează corpul la stres și relaxare. Unice pentru fiecare persoană, aceste valori pot fi monitorizate în timp pentru a identifica schimbările care pot indica reacția organismului la stres și la eforturile de recuperare.
13 %
Aparăți metrică oferă informații despre starea de bine și nu este destinat diagnosticării subțiriilor sistemului nervos sau cancer legat de stres.

Raport de Wellness
Ritm cardiac: 69 bpm
Sarcină cardiacă: 130 mmHg
Tensiune arterială: 115/65 mmHg
Frecvența respirației: 17 bpm
Indice de stres: 22
Activitate parasimpatică: 13 %
Variabilitatea ritmului cardiac: 39 ms
Indicatoari suplimentari
Rezumat de bunăstare
Completăți acest scurt chestionar cu cât mai multe informații pentru a ajuta la generarea metricilor afișate mai jos.
Deschide chestionarul
Furnizarea mai multor informații ajută la deblocarea unor informații suplimentare. Unele dintre metricele de mai jos pot să nu apară dacă lipsește detaliul necesar.
Raport produs

Indicatoari suplimentari
Acești indicatori sunt derivați în principal din datele furnizate de utilizator în chestionar.
Scorurile și indicatorii sunt calculați de algoritmi de wellness iTOVi pentru a oferi informații suplimentare.
Deschideți fiecare subsecțiune pentru a vedea categoriile individuale. Apăsați Deschide chestionarul pentru a introduce mai multe informații.
Indicatoari suplimentari
Rezumat de bunăstare
Completăți acest scurt chestionar cu cât mai multe informații pentru a ajuta la generarea metricilor afișate mai jos.
Deschide chestionarul
Furnizarea mai multor informații ajută la deblocarea unor informații suplimentare. Unele dintre metricele de mai jos pot să nu apară dacă lipsește detaliul necesar.
Prezentare generată a wellness-ului
Indicatoari de wellness pe termen lung
Indicatoari de wellness metabolic
Indicatoari ai compoziției corporale
Calculați raportul complet de wellness

Scor de wellness
Derivat direct din datele scanării feței și din algoritmul de scor de wellness.
Scor de bunăstare: 68
Interval normal 40-100
Hrăniți (Stare de bine ridicată)
Scorurile din acest interval indică faptul că organismul funcționează bine și răspunde pozitiv la noțiunile de wellness. Cu câteva ajustări bode – precum relaxare mai profundă, ritualuri zilnice consistente sau planuri de activitate – puteți continua să vă îmbunătățiți porcurul de sănătate.

Chestionarul
Adăugarea mai multor informații permite afișarea unor perspective mai profunde în cele patru secțiuni inferioare și subsecțiunile acestora. Puteți reveni oriândă la chestionar pentru a vă actualiza răspunsurile.
Notă: Cu cât furnizați mai multe informații în chestionar, cu atât pot fi calculate mai multe valori. Unele valori nu vor fi calculate fără toate datele necesare.
iTOVi Face Scan
Metrici de Wellness
Vă rugăm să furnizați informațiile dumneavoastră pentru a genera informații de wellness personalizate.
Date demografice
Gen: Femeie
Țara de origine: US
Etnie: Selectează
Informații fizice
Vârstă: 30
Scor de bunăstare cardiovasculară: 75
Un nivel de wellness bazat pe puncte, inspirat din cercetări la nivel populațional pentru a rezuma tendințele cardiovasculare.
Indicator de bunăstare cardiovasculară
Indicator al ritmului cardiac
Indicator de bunăstare cardiovasculară
Indicator al circulației periferice
Indicator de wellness hepatic
Chestionarul despre tipare metabolice legate de procesarea glucozei și de wellness-ul general al ficatului.
Puternic

Punctajul metricilor suplimentare
Sunt utilizate două sisteme de punctare.
• Punctaj scaliat de la 0 la 100
• Aliniiri: Scăzut, Moderat sau Puternic
Scorurile generale sunt compoziții ponderate ale subscoarilor.

iTOVi Face Scan este o funcție de wellness și nu este un dispozitiv medical sau un serviciu medical. Nu este destinat diagnosticării, tratării, vindecării sau prevenirii oricărei boli sau afecțiuni de sănătate. Metricele și informațiile furnizate sunt doar în scopuri generale de wellness și informare și nu înlocuiesc sfatul medical profesional, diagnosticul sau tratamentul. iTOVi Face Scan nu oferă opinii medicale sau evaluări clinice. Dacă aveți orice preocupări legate de sănătate, simptome sau considerații că vă confrunțați cu o urgență medicală, solicitați imediat sfatul unui profesionist medical calificat. Consultați întotdeauna un furnizor de servicii medicale autorizat înainte de a lua orice decizie legată de sănătate pe baza informațiilor furnizate de această aplicație.



Cum se citesc rapoartele iTOVi Face Scan

Accesarea raportului de produse

Puteti face clic pe meniul derulant de sus pentru a accesa fiecare raport. Faceți clic pe raportul pe care doriți să îl deschideți

Puteti face clic pe fereastra de previzualizare de jos pentru a deschide raportul de produse

Partajarea rapoartelor dvs.

Faceți clic pe pictograma Partajare din partea de sus a raportului. Se deschide o fereastră pentru a alege PDF sau e-mail.

PDF va deschide opțiunile de partajare ale telefonului pentru a partaja prin mesaj, e-mail sau aplicația preferată.

Este generat și trimis un PDF cu mai multe pagini care conține metricile scanării și raportul de produse.

Cum ați dori să partajați acest raport?

PDF

Email

E-mail trimis (jane@itovi.com)

E-mailul va trimite o copie a raportului de produse la adresa de e-mail a persoanei scanate. Acest e-mail este trimis și la finalizarea unui Face Scan.

Notă: Acest PDF conține informații personale de wellness generate de camera dvs. După descărcarea sau partajare, sunteți responsabil pentru protejarea acestui fișier. Unele metode de partajare (cum ar fi e-mailul sau aplicațiile de mesagerie) pot să nu fie criptate.

Raport de Produse

Filtrarea rapoartelor

Puteti filtra rapoartele după tipul produsului și numărul de produse. Faceți clic pe filele de sus pentru a schimba opțiunile

Implicat sunt afișate 5 produse și toate tipurile de produse

Schimbă tipul de produs

Schimbă numărul de produse

Citirea raportului de produse

Numere de clasificare: Cu cât clasamentul este mai mare, cu atât produsul este mai corelat cu indicatorii dvs. de wellness ponderați. #1 este cel mai ridicat

Făcând clic pe un produs se va deschide pagina informații despre produs pentru a afișa mai multe detalii

Pictogramele celor 3 indicatori cel mai bine corelați pentru acest produs sunt afișate sub numele produsului. Aceste pictograme corespund celor de pe cele 5 carduri principale de indicatori

Ritm cardiac 69 bpm

Simboluri pentru tipurile de produse: Uleiuri, Amestecuri, Suplimente

Ulei de pește: Uleiul de pește, obținut din țesuturile peștilor grași precum somonul, macroul și sardinele, este bogat în acizi grași omega-3. În special EPA (acid eicosapentaenoic) și DHA (acid docosahexaenoic), care oferă numeroase beneficii pentru sănătate.

Beneficii: Susține sănătatea inimii. Reduce trigliceridele. Uleiul de pește poate reduce nivelul de trigliceride din sânge, ceea ce este important pentru scăderea riscului de boli de inimă.