



Az iTOVi Face Scan használata

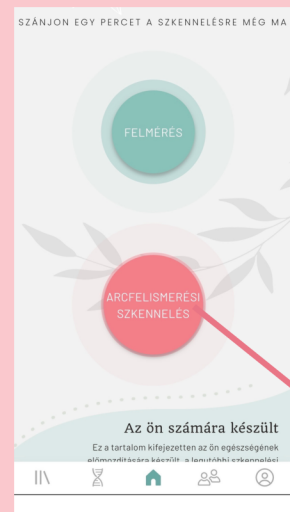
Üdvözöljük az iTOVi Face Scan alkalmazásban!
Örömmel osztjuk meg ezt az új technológiát Önnel,
hogy Ön és ügyfelei használhassák a funkciókat a
wellness útjuk támogatására!

Első lépés

Regisztráljon az iTOVi Face Scan szolgáltatásra

Új az iTOVi világában?
Töltse le az iTOVi alkalmazást, és válassza az „iTOVi Face Scan megvásárlása még ma” lehetőséget

Már regisztrált a Face Scanre?
Ugorjon a második lépésre

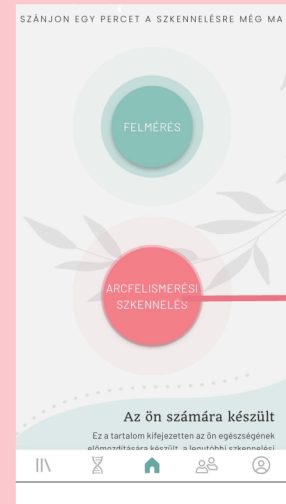


Kattintson a Vásárlás most gombra, hogy Face Scan előfizetést adjon hozzá egy új vagy meglévő iTOVi fiókhoz

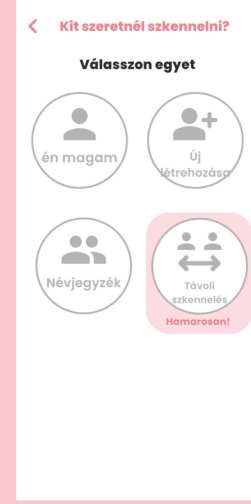


Második lépés

Face Scan megnyitása



Válassza ki, kit szeretne beolvasni, vagy hozzon létre egy új ügyfelet a beolvasáshoz



Harmadik lépés

Hozzájárulás a beolvasáshoz


Olvassa el a nem orvosi felhasználásra vonatkozó nyilatkozatot és az adatmegosztási nyilatkozatot annak megértéséhez, hogy az iTOVi Face Scan nem orvosi eszköz, nem állít fel diagnózist és nem ajánl kezelést semmilyen egészségügyi állapotra, valamint annak megértéséhez, hogyan dolgozza fel, tárolja és osztja meg az iTOVi a beolvasásból származó adatokat.
Jelölje be mindkét négyzetet, ha hozzájárul, majd a Beolvasás indítása gombra kattintva elindíthatja a beolvasást.

A beolvasás azonnal megkezdődik a Beolvasás indítása gomb megnyomása után



Negyedik lépés

Szkennelés indítása



A beolvasás során a mérési minőség csillagokkal jelenik meg a bal felső sarokban – minél több csillag, annál jobb. Ha túl közel vagy túl távol van a kamerától, egy üzenet jelenik meg, amely arra utasítja, hogy helyezkedjen jobb pozícióba.

A beolvasás előrehaladtával egy pulzáló hőtérkép jelenik meg az arcán, miközben a rendszer a wellness-mutatókat méri.

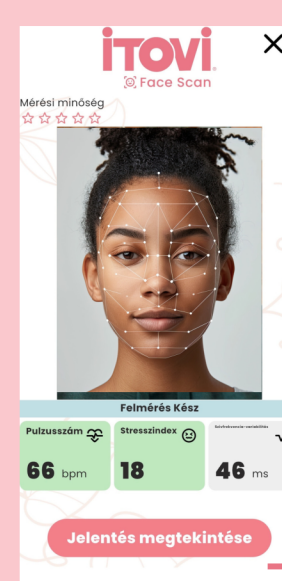
A folyamatjelző sáv mutatja, hol tart a beolvasás.

Néhány másodperc elteltével a beolvasás teljes ideje alatt megjelennek az élő adatok a Pulzusszámról, a Stresszindexről és a Szívritmus-variabilitásról.

A beolvasást bármikor leállíthatja a befejezés előtt.

Ötödik lépés

Beolvasás befejezve



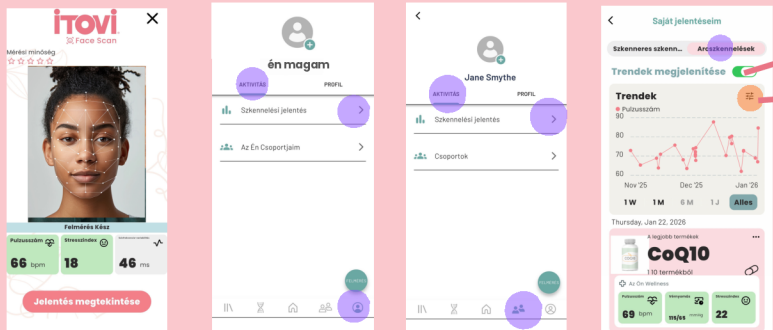
Kattintson a Jelentés megtekintése gombra a Wellness- és Termékjelentések megtekintéséhez



Az iTOVi Face Scan jelentések értelmezése

- Az iTOVi Face Scan két jelentést kínál a wellness út támogatására!
- Wellness Jelentés
 - Termékjelentés

Face Scan jelentések elérése



Kattintson a Jelentés megtekintése gombra közvetlenül a beolvasás után

Kattintson a Saját ikonra. Az Aktivitás alatt kattintson a Beolvasási jelentésekre

Kattintson az Ügyfél ikonra. Válassza ki az Ügyfelet. Az Aktivitás alatt kattintson a Beolvasási jelentésekre

Válassza ki felül a Face Scans fület az összes korábbi beolvasás megtekintéséhez. Kattintson egy Face Scan-ra a megnyitáshoz

A trendek be- vagy kikapcsolhatók beállításoként

A metrika módosításához kattintson a szűrőgombra (3 vonal). Görögösen a metrikához, majd kattintson a Mentés gombra a trend megtekintéséhez



A trend időtartamát az alsó fülekre kattintva módosíthatja (1 hét, 1 hónap, 6 hónap, 1 év vagy Összes)

Trendbeállítások

Wellness Jelentés

7 elsődleges mérőszám
Közvetlenül az arcfelismerő szkennelésből származik. Központban az egyes mérőszámokra további információért

Megjegyzés: Alkalmanként egyes mérőszámok nem jelennek meg. Ez okozhat fordítottul elő, ha a szkennelés minősége vagy az adatok elérhetősége nem elegendő megbízható wellness betekintéshez.

A felső két sorban található 5 mérőszám a becsült értékét bal oldalon, a normál tartományt jobb oldalon mutatja.

Alul az ezekhez a mérőszámokhoz személynre szabott termékek jelennek meg. Központban egy termék a termékoldal megnyitáshoz.

A paraszimpatikus aktivitás és a szívfrekvencia-variabilitás értékei bal oldalon jelennek meg. Ezeknél a mérőszámoknál nincs „normál” érték, mivel életkor, nem és egyéni tényezők alapján személyenként jelenítenek meg. Az időbeli trendek megfigyelése és az életében bekövetkező változásokkal való összekapcsolás a legjobb módja annak, hogy megtudja, mi az ideális szint az Ön számára.

A természetes egyéni eltérések miatt ezekhez a mérőszámokhoz nem tartoznak termékajánlások.

Pulzusszám

69 bpm

Normál tartomány: 60-80bpm

Termékek ehhez a mérőszámhoz: Vitamin B-12, Vitamin A, Vitamin E

Paraszimpatikus aktivitás

13 %

Kiemelt a pihenéssel, regenerációval és relaxációval kapcsolatos mintákat, segítve megérteni, hogyan reagál a szervezet a stresszre és a helyreállításra. Ezek az értékek személyenként egyediek, és idővel nyomon követhetők az esetleges változások megfigyelésére, amelyek jelezhetik a szervezet stresszre és regenerációs erőfeszítéseire adott reakciót.

Wellness jelentés

Pulzusszám 69 bpm

Szívfrekvencia-variabilitás 130 mmHg/s

Vérvnyomás 115/65 mmHg

Légzőszám 17 bpm

Stresszindex 22

Paraszimpatikus aktivitás 13 %

Szívfrekvencia-variabilitás 39 ms

További mutatók

Jóleti összegzés

Töltse ki ezt a rövid kérdőívet a lehető legtöbb információval, hogy segítse az alábbi mutatók létrehozását.

Kérdőív megnyitása

Több információ megosztása segít további betekintések elérésében. Egyes alábbi mutatók nem jelenhetnek meg, ha hiányoznak a szükséges adatok.

Termékjelentés

További mérőszámok

Ezek a mérőszámok elsősorban a kérdőívben megadott felhasználói adatokból származnak. A pontszámokat és mutatókat az iTOVi wellness algoritmusai számítják ki, hogy további betekintést nyújtsanak. Nyissa meg az egyes alszakaszokat az egyéni kategóriák megtekintéséhez. Központban a kérdőív megnyitása gombra további adatok megadásához.

- További mutatók**
- Jóleti összegzés
 - Kérdőív megnyitása
 - Kardiovaszkuláris wellness öttekintés
 - Hosszú távú wellness mutatók
 - Metabolikus wellness mutatók
 - Testösszetétel mutatók
 - Teljes wellness jelentés kiszámítása
 - Termékjelentés

Wellness pontszám

Közvetlenül az arcfelismerő szkennelés adataiból és a wellness pontszám algoritmusából származik.

Jóleti pontszám

68 /100

Normál tartomány: 40-100/100

Táplálót (Magas Jóletés)

Ez az összesített wellness pontszám több életről és testi mutatóról egyetemes, hogy ott álljon az egyensúlyról és a vitalitásról.

Az előző a tartományba eső pontszámok azt jelzik, hogy a test jól működik, és pozitívan reagál a wellness rutinja. Néhány frusztráció – például mélyebb elhízás, túlsúlyos megújulás vagy támogatott növények – tovább erősítheti az egészséget.

Wellness jelentés

Kardiovaszkuláris vitalitási pontszám

Teljes wellness jelentés kiszámítása

Kardiovaszkuláris jóleti pontszám

Teljes wellness jelentés kiszámítása

Érrendszeri jóletési életkor

Teljes wellness jelentés kiszámítása

Termékjelentés

A kérdőív

További információk megadásával mélyebb betekintések jelennek meg az első négy szakaszban és azok kategóriáiban. A kérdőív bármikor újra megnyitható a válaszok frissítéséhez. **Megjegyzés: Minél több információt ad meg a kérdőívben, annál több mérőszám számítható ki. Egyes mérőszámok nem kerülnek kiszámításra minden szükséges adat nélkül.**

Wellness mutatók

Kérjük, adja meg adatokat a személyre szabott wellness betekintéséhez.

Demográfiai adatok

Név: []

Statisztikai orvosi: []

Étkezés: []

Fizikai információk

Kor: []

Kardiovaszkuláris jóletési pontszám

75

44 Agg ér-jóletési mutató

97 Szívritmási mutató

84 Kardiovaszkuláris mutató

88 Testösszetétel mutató

Májwellness mutató

Erős

Beleértékelt egy új a természetesen és a máj általános wellness állapotával kapcsolatos anyagcseré-mutató.

Kiegészítő metrikák pontozása

- Két pontozási rendszer kerül alkalmazásra.
- 0-100 közötti skálázott pontozás
 - Igazodási szintek: Alacsony, Közepes vagy Erős

Az összpontszámok az alpontszámok súlyozott összetétel.

Az iTOVi Face Scan egy wellness funkció, és nem orvostechnikai eszköz vagy orvosi szolgáltatás. Nem szolgál betegség vagy egészségügyi állapotok diagnosztizálására, kezelésére, gyógyítására vagy megelőzésére. Az iTOVi Face Scan nem nyújt orvosi véleményeket vagy klinikai értékelést. Amennyiben egészségügyi aggodalmak, tünetek vannak, vagy úgy gondolja, hogy egészségügyi intézkedéseket kell tennie, forduljon orvosához vagy egészségügyi szakemberéhez. Minden egészségügyi kapcsolatos döntés meghozatala előtt mindig konzultáljon engedélyt rendelkező egészségügyi szolgáltatóival az aktuális orvosi megadott információk alapján.



How to Read the iTOVi Face Scan Reports

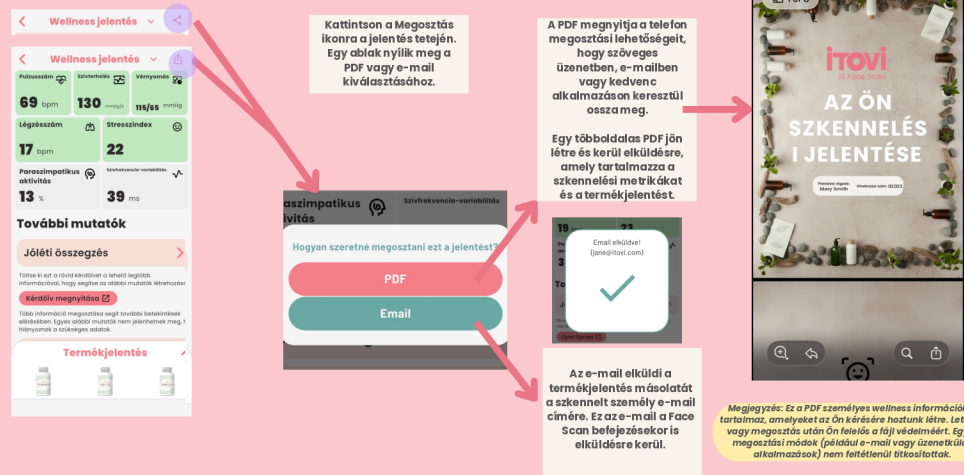
A termékjelentés elérése



A felső legördülő menüre kattintva elérheti az egyes jelentéseket. Kattintson arra a jelentésre, amelyet meg szeretne nyitni.

Az alsó előnézeti ablakra kattintva megnyithatja a termékjelentést.

Jelentések megosztása



Kattintson a Megosztás ikonra a jelen tőz tetőjén. Egy ablak nyílik meg a PDF vagy e-mail kiválasztásához.

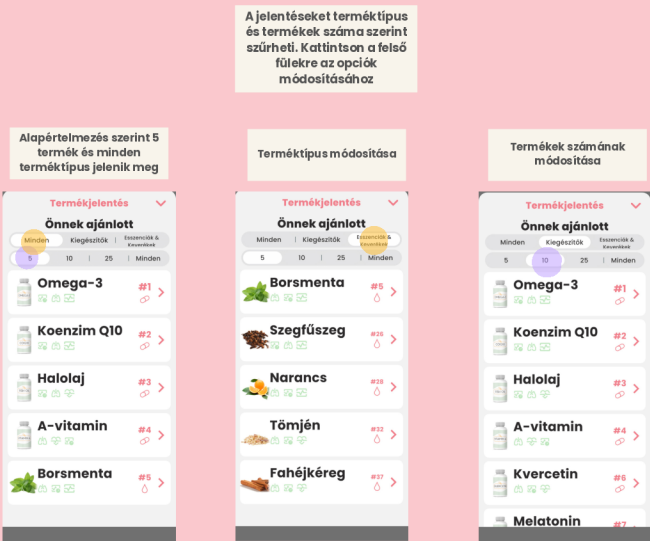
A PDF megnyitja a telefon megosztási lehetőségeit, hogy szöveges üzenetben, e-mailben vagy kedvenc alkalmazáson keresztül ossza meg.

Egy többoldalos PDF jön létre és kerül elküldésre, amely tartalmazza a szkennelés metrikáit és a termékjelentést.

Az e-mail elküldi a termékjelentés másolatát a szkennelt személy e-mail címére. Ez az e-mail a Face Scan befejezésakor is elküldésre kerül.

Megjegyzés: Ez a PDF személyes wellness információkat tartalmaz, amelyekről az Ön kérésére hoztuk létre. Letöltés vagy megosztás után Ön felelős a fájli védelméért. Egyes megosztási módok (például e-mail vagy üzenetküldő alkalmazások) nem feltétlenül titkosítottak.

Jelentések szűrése



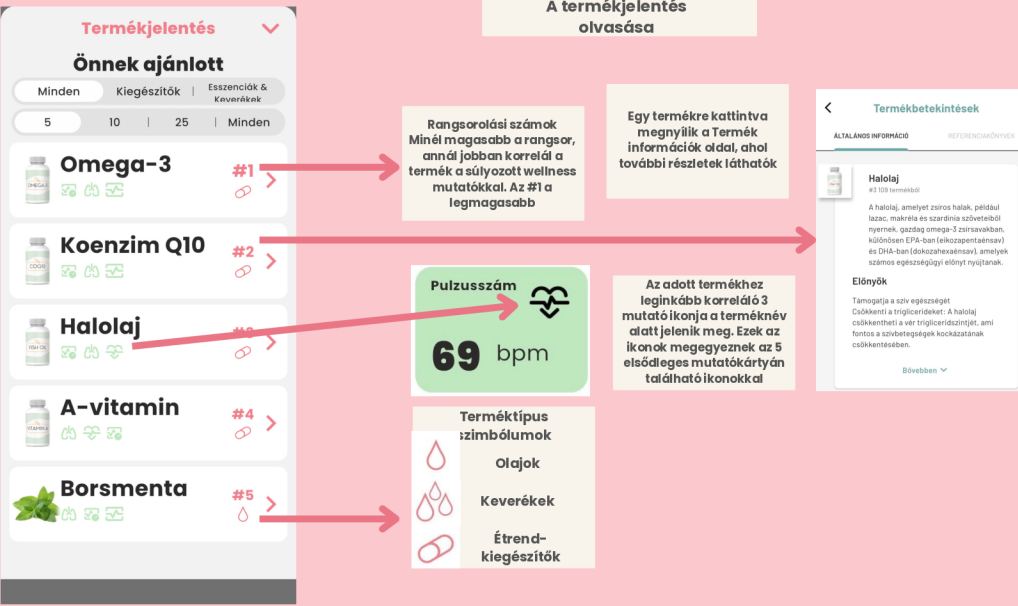
A jelentéseket terméktípus és termékek száma szerint szűrheti. Kattintson a felső fűlere az opciók módosításához.

Alapértelmezés szerint 5 termék és minden terméktípus jelenik meg.

Terméktípus módosítása

Termékek számának módosítása

Termékjelentés



A termékjelentés olvasása

Rangsorolási számok Minél magasabb a rangsor, annál jobban korrelál a termék a súlyozott wellness mutatókkal. Az #1 a legmagasabb.

Egy termékre kattintva megnyílik a Termék információk oldal, ahol további részletek láthatók.

Pulzusszám 69 bpm

Az adott termékhez leginkább korreláló 3 mutató ikonja a terméknév alatt jelenik meg. Ezek az ikonok megegyeznek az 5 elsődleges mutatókártyán található ikonokkal.

Terméktípus szimbólumok
Oleum
Keverékek
Étrend-kiegészítők

